

ラジコンスパイダーモア

RADIO CONTROL SPIDER MOWER



NEW

RCSP540

希望小売価格

¥1,628,000 (税込)

ソーラーパネル下



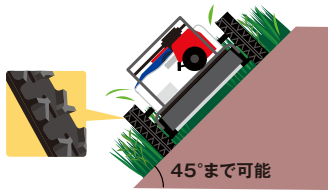
ソーラーパネル下のような人が入り込めない場所など、危険な場所での作業に活躍します。

急な傾斜地



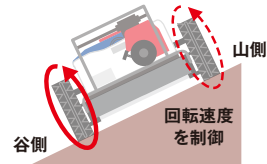
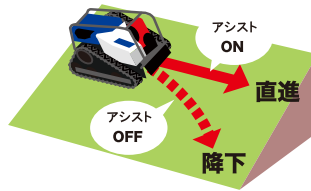
急な傾斜地や長い傾斜地などにも対応可能です。(最大傾斜角45度まで)

クローラー



45°まで可能
Y字型ラグで地面をしっかりキャッチし、横滑りを軽減。

傾斜アシスト機能



山側
谷側
回転速度を制御
山側のクローラーが谷側より遅く回転し、車体を押し上げることで直進をアシスト。

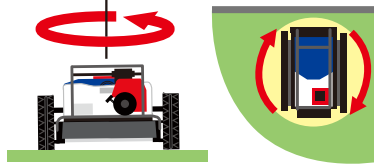
AMS

(アンチミスファイヤーシステム)



エンジン回転数で高負荷を検知し、ナイフや走行を自動停止します。正常になると自動で作業再開します。

ゼロターン



左右のクローラーが逆方向に回転し、その場で旋回(ゼロターン)が可能。狭い場所でもスムーズに方向転換します。

フリーナイフ



フリーナイフの枚数が8枚になり、より草を細かく粉砕して仕上げます。

プロポ操作

傾斜アシスト

傾斜地での直進性向上

前後進

機体色で前後進を識別

バッテリー電圧確認

バッテリー電圧表示

バッテリー電圧確認押下時



刈高さ調整

5段階調整

速度切替

3段階切替

左右旋回

ゼロターン可能

電源

ON/OFF切替

非常停止

非常時のみ使用

ナイフ入切

入/切切替



エンジンセル始動・停止

セル始動:長押し(7秒程度)
停止:押下

AMS(Anti Miss fire System)

ON/OFF切替
エンスト回避

仕様諸元

名称		ラジコンスパイダーモーター			
型式		RCSP540			
全長×全幅×全高(mm)	970×915×580	エンジン	型式	やまびこ GEH802R	
総重量(kg)	145		排気量(cc)	79.4cc	
走行部	車速(km/h)	前・後進:0~2.7	油量/燃料	1.45ℓ(混合50:1)	
	能率(反/時間)	1.47(直進刈時)	アシスト機能	傾斜アシスト装備	
	車輪	ゴムクローラー	エンジン始動	セルスタートボタン	
	走行	電動モータ(360wブラレス)×2	過負荷防止機能	AMSスイッチ(ON/OFF切替可)	
	発電ベルト	SA-32(W600)×1	非常停止機能	非常停止スイッチ	
作業部	刈幅(mm)	540	プロポ	防水性	非防水
	刈高(mm)	30~100(DCモータ式5段階調整)			
	ナイフ	フリーナイフ×8枚			
	作業ベルト	SA-23.1(W1000)×1			
	作業クラッチ	ベルトテンション			
最大傾斜角(°)	前進垂直40/等高線45/後進垂直45				

●仕様数値は「参考数値」にて表しております。

※本仕様は予告なく変更することがあります。
このカタログの内容及び価格(消費税10%含む)は、2026年4月現在のものです。



安全に関するご注意

- ご使用の際は、取扱説明書をよくお読みのうえ、正しくお使いください。
- 無理な運転は商品の寿命を縮め、故障・事故の原因となることがあります。

●お問い合わせは

株式会社 ISEKI アグリ

本 社 〒116-0013 東京都荒川区西日暮里5-3-14(FSビル9F) TEL.(03)3803-7951
 関東事業所 〒365-0028 埼玉県鴻巣市鴻巣1202 TEL.(048)543-3620
 関西事業所 〒651-2113 兵庫県神戸市西区伊川谷町有瀬842-12 TEL.(078)977-1170
 北海道・東北営業所 〒989-2421 宮城県岩沼市下野郷字新南長沼1-2 TEL.(0223)25-5682
 関東営業所 〒365-0028 埼玉県鴻巣市鴻巣1202 TEL.(048)543-3620
 関西営業所 〒523-0015 滋賀県近江八幡市上田町1320 TEL.(0748)38-0131
 中国営業所 〒739-2105 広島県東広島市高屋町檜山921-5 TEL.(082)434-7161
 九州営業所 〒861-2297 熊本県上益城郡益城町安永1400 TEL.(096)286-8888



詳しくは WEBで ISEKIアグリ 検索

http://www.iseki-agri.co.jp/

QRコードからでも
ご覧いただけます!



P/N 9065KC-10 2026.04[®]